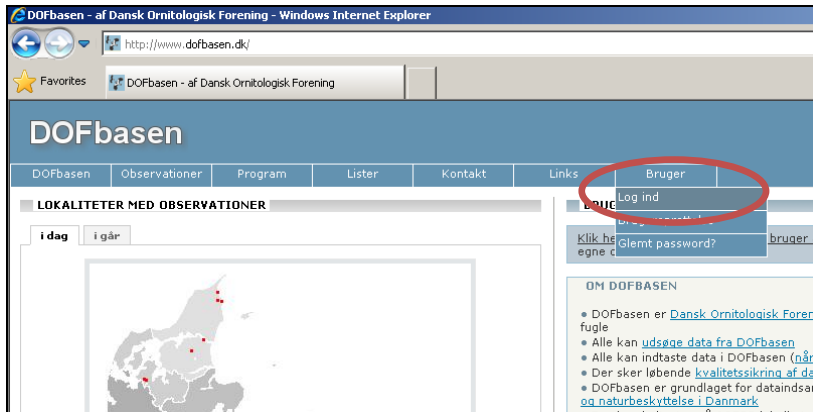


Vejledning for artsansvarlige caretakere i udtræk af følsomme og hemmelige oplysninger fra DOFbasen

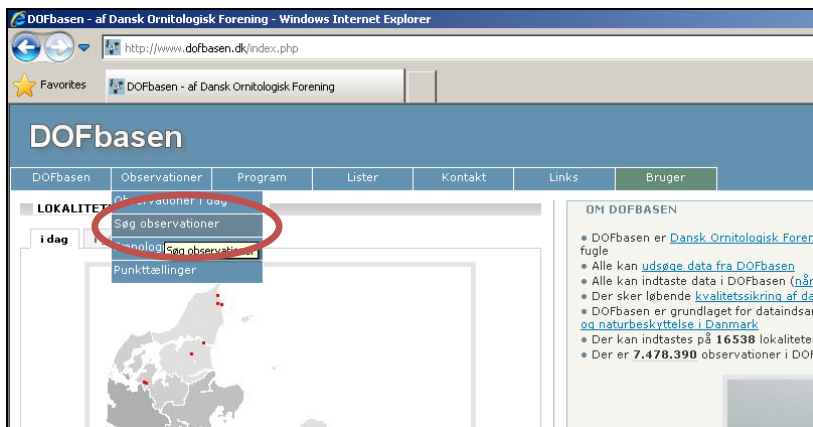
Artsansvarlige caretakere har adgang til observationer og yngleregistreringer i DOFbasen, der ikke er tilgængelige for offentligheden. Det er data, der enten automatisk hemmeligholdes i DOFbasen bestemt fra centralt hold eller data, hvor observatøren har valgt, at de skal være hemmelige. For at se disse oplysninger følges følgende procedure:

1) Du skal være logget ind på DOFbasens hjemmeside. Hvis du ikke allerede er det, kan du blive det her:

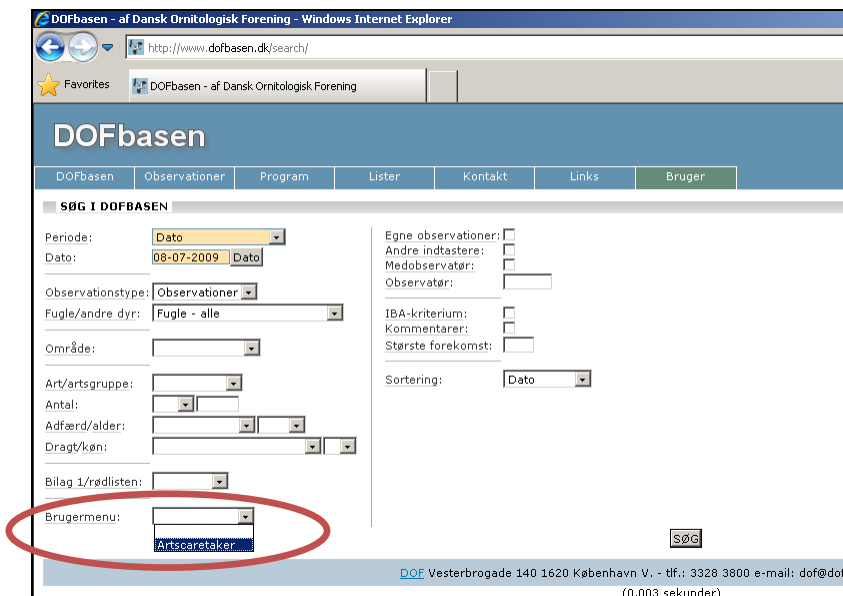
<http://www.dofbasen.dk/logind.php>



2) Dernæst går du ind på søgesiden: <http://www.dofbasen.dk/search/>



3) På søgesiden vil der fremkomme et rullegardin, der hedder "Brugermenu", hvis du både er logget ind samt har rettighed til at se følsomme data for en eller flere arter. Her kan du vælge at sætte den til "Artscaretaker":



4) Dernæst skal du udfylde søgesiden på almindelig vis, se eksempel:

Herefter er fremgangsmåden den samme, som ved normale søgninger, men hvis du har foretaget en søgning, hvor der kunne fremkomme følsomme oplysninger, vil disse altså blive inkluderet i resultatet. Hvis du IKKE ønsker, at de hemmelige/følsomme oplysninger skal medtages i søgningen, skal du blot lade rullegardinet "Brugermenu" stå blankt.

5) Derudover er der på forsøgsbasis kommet en ny funktion, hvor artscoretakerne har mulighed for at overføre deres søgninger til Excel. Dette kan være en hjælp under den efterfølgende analyse af data, især for de mere talrige arter:

Funktionen virker dog ikke pt., hvis man søger på yngleobservationer og ynglebearbejdnings på samme tid. Søg i stedet på en af tingene ad gangen, så er det muligt at overføre til Excel.