



# Manual til arrangementer

---

Sådan kan du lave  
det gode, lokale  
arrangement



NORDEA  
FONDEN



Tryksag  
5041 0826  
LaserTryk.dk



© Dansk Ornitologisk Forening, 2018  
Finansieret af Nordea-fonden gennem projekt Fugle Overalt.  
Tekst: Tine Due Hansen, Veronika Engbart Smith.  
Layout og produktion: Clienti

# Kære frivillige i DOF

**H**vordan får vi mange besøgende til at dukke op til vores arrangement? Hvordan sørger vi for, at der også kommer børnefamilier? Hvordan får vi alle vores ideer sat i gang? Har vi råd – og lyst - til at holde et stort arrangement, eller skal vi holde et lidt mindre?

Når man sidder og planlægger Åbent Hus-arrangementer, kan det være svært at overskue alle de muligheder, der er. Derfor har vi lavet denne manual med alle de tips og tricks, vi i DOF har lært fra de store arrangementer som Ørnens Dag, Fuglenes Dag osv. Manualen er både til dem, som aldrig før har kastet sig ud i at lave et større arrangement, og til de garvede arrangører, der vil have nye ideer.

Et Åbent Hus-arrangement er offentligt og varer gerne omkring fire timer midt på dagen. I manualen kan du se en tidslinje, der starter otte uger før arrangementet løber af stablen, og tæller ned til selve dagen. Man kan læse hæftet fra start til slut eller slå op på de emner, man vil vide noget mere om. Man kan også målrettet bruge skabelonerne undervejs i manualen, der detaljeret beskriver, hvordan man gør trin for trin. Vi vil hen ad vejen supplere hæftet med nye tips og ideer på dof.dk. Vi ser frem til at høre ris og ros.

De bedste hilsner

*Tine Due, projektleder på*

*projekt Fugle Overalt,*

*et projektsamarbejde med Nordea-fonden*



## Planlæg i god tid

Jo større arrangement og jo flere, der skal være med, desto tidligere skal man gå i gang. Her har vi samlet fem gode spørgsmål, der er værd at stille sig selv undervejs i planlægningen:

### Hvor stort skal arrangementet være og for hvem?

Skal der være børn med, eller er det en nattergaletur for forelskede? Børn er ikke vilde med at stå op kl. 3 om morgenen. Og måske heller ikke de forelskede...

### Hvor skal vi afholde arrangementet?

Er der nok P-plads, og skal vi måske skaffe tilladelser til at bruge området?

### Hvornår skal det være?

Bliver der afholdt andre arrangementer samme dag? Tag et kig på kommunens hjemmeside eller andre lokale sider. Har vores publikum fri? Er der nok frivillige hænder, eller er de fleste selv gået på ferie?

### Har vi økonomi til det?

Et stort arrangement kan godt løbe op i flere tusinde kroner – så hvor mange penge har vi til det? Kan vi få støtte fra kommunen eller Fuglenes Hus?

### Har vi de ting, vi skal bruge?

Husk at bestille hvervefoldere, pjecer og andre materialer fra Fuglenes Hus i god tid. Hvis man bestiller otte uger før, kan materialerne nå at blive genoptrykt.





Foto: Shutterstock



## Hvor mange vil hjælpe til?

Vi har været ca. 1 til 1½ frivillige for hver 10. besøgende, så alt ikke afhænger af, at nogle få arbejder døgnet rundt. Eller som Marianne Linnemann fra DOF Vestjylland siger det:

“Vi kunne nok have klaret os med færre hjælpere (læs det halve), men så havde det også været et fulltime ni-timers-job. Det, mener jeg, er urimeligt, når vi arbejder med frivillige. For mig var det vigtigt, at der var flere hjælpere til hver aktivitet, som kunne afløse hinanden, så hjælperne også kunne få tid til at gå rundt og opleve de forskellige aktiviteter og evt. deltage. Og ikke mindst, at de fik tid til at snakke med hinanden.”

Marianne anbefaler også, at man vælger én som koordinator til at have det samlede overblik. Og så kan det være godt at arbejde sammen med andre uden for DOF. Både på Lollands ørneture og på Hejrens Dag på Frederiksberg har vi haft naturvejledere, Fugleværnsfonden og andre foreninger, der lige som os har interesse i at komme ud i naturen og arrangere skattejagter, ringmærke mm.

Antallet af frivillige afgør, hvor mange forskellige aktiviteter, der kan foregå. Overvej hvor mange mænd/kvinder, man skal være til at stå for kikkerter og teleskoper, hjælpe til i “børnehjørnet”, parkering og kaffebragning.



Foto: Søren Langkjaer



Foto: Søren Langkjaer



Foto: John Larsen



Foto: Søren Langkjaer



Foto: Shutterstock 5



## Hvem holder vi arrangementet for?

Det er så surt at stå med 10 meter kringle til fire deltagere, så hvordan får man fortalt folk i området, at de skal dukke op? Ofte er det emner som rovfugle, børneaktiviteter og naturoplevelser, der trækker folk til, og ord som: "Vidste du...!", "Ørnens Dag" og "Fuglesafari" har også vist sig effektive til at fange folks opmærksomhed. Det virker godt at vælge en særlig fugl ud og fokusere på den. Så har folk nemlig noget helt konkret at forholde sig til.

Tænk over, hvem der skal komme til jeres arrangement: Hvis man vil have børn til at komme, skal man have børnevenlige aktiviteter på dagen: F.eks. en konkurrence, noget man kan tegne, male eller fremstille. Der skal også være noget at drikke og spise, eller mulighed for at købe det. Og så skal der være

toiletter! Bål er en sikker vinder ifølge med skumfiduser, kakao og kaffe. Forældre elsker, at det er nemt. De foretrækker uforpligtende heldags-arrangementer, og at der er adgang til mad, drikke og gode toiletforhold. Og et sted at spise madpakken! Gerne i tørvejr. Forældre er ofte meget på Facebook, så der kan man prøve at nå dem, eller måske ved en plakat på det lokale bibliotek. Nyhedsbreve til børneinstitutionerne er en anden god måde til at få familiernes opmærksomhed.

Bedsteforældre er gode til at lokke deres børnebørn med, så hvis man kan få bedsteforældrene til at deltage, er erfaringen, at de gerne tager en flok familiemedlemmer med. Brug Ældre Sagen eller den kommunale web-side til at komme i kontakt med dem. Også bedsteforældre er meget på Facebook!



Foto: Maya Schuster



**Husk alle relevante oplysninger:**  
mødested, tidspunkter, aktiviteter  
(det er for børn), mad/ikke-mad,  
toiletter, parkering, tilmelding?  
Læg en omtale af arrangementet  
på DOFs lokale hjemmeside og  
på [dof.dk](http://dof.dk).



Foto: Maya Schuster



Foto: Maya Schuster




Foto: Shutterstock



Foto: Jan Skriver



## Få inspiration til aktiviteter med børn



Det kræver ikke meget forberedelse at aktivere børn. Et par tusser, papir og et sted at sidde kan være nok. Hvis I vil gøre lidt mere ud af det:

- Indret et "børnehjørne" for børn og voksne.
- Lav en stærekasse. Skær træet ud på forhånd, så det kun handler om at slå kassen sammen.
- Køb kerner, fedt, snor og små beholdere til "foderkugler". Forbered foderet hjemme fra. Husk gryde, så foderblandingen kan holdes lunken.
- Lav "følekasser" i et par store kasser i træ eller pap. Put f.eks. et kogt æg, en fjer, en andefod, en plastikfugl eller en kyllingeknogle i.
- Hav tegninger af forskellige fugle, som børnene kan farvelægge. Husk farver og tusser. Skabeloner ligger på dof.dk.
- Find nogle flade strandsten - eller hårdkogte ægl- som dekorerer med "stentusser". Formal nogle sten/æg, så børnene har noget at kigge efter.
- Lav en lille quiz om fugle eller om lokalområdet.
- Få folk til selv at gå på skattejagt. Skjul små poster i skovbunden, eller lad skattejagten gå ud på at finde fem fugle, der er almindelige i området. HUSK at fortælle om app'en DOFs Fuglebog, som man kan bruge til at genkende fugle.
- Sæt fokus på en stor rovfugl. Ørn eller ugler virker som magneter på børn.







## Sådan indtaster man et arrangement på dof.dk

- ① Åben log-ind-vinduet i din browser ved at skrive <http://www.dof.dk/admin>
- ② Indtast lokalforeningens brugernavn og adgangskode, som er tilsendt via mail. Vælg dernæst 'Opret ny tur eller aktivitet'.
- ③ Indtast alle oplysninger og husk at trykke 'Gem'.



Trin ①

Trin ②



Trin ③



FORSIDE

Titel

Indtast adresse

Adresse

Indtast by

Indtast nr.

Indtast land

• Indtast indtastingsdato!  
• Indtast et arrangement!

DANSK ORNITOLOGISK FORENING  
VESTERSØGSGADE 140  
8000 ÅRSLEV SØNDEN V  
TELF. +45 7338 3000

LINKLISTELÆNGER  
FUGLESTATIONER  
PÅNØRDK  
BIRGELIFE INTERNATIONAL

FUGLEBANDSTYRELSEN  
DØRSHAVEN  
BIRGELIFE INTERNATIONAL

TILMELD VORES NYHEDSBREV  
Emailadresse  
Navn

Støt DOF

## Administration

Tilbage til admin forsiden ->

### Tilføj Tur eller aktivitet - indtast data:

(Alle felter markeret med \* skal udfyldes)

\*Indtast overskift

Indtast arranger

Vælg lokalafdeling

\*Vælg sted

\*Fra dato til dato Fra kl. Til kl.

\*Tur type

Fugletur  Reservaturlur  Kursus  Tarrapport

Begynderstur  Eftendags tur  Workshop  Andet

Højsågtur  Foredrag/træder  Event  Børn og unge

\*Beskrivelse

Log af







## Skriv til journalisterne

Hvis man vil have noget i aviserne, så skriv til de lokale aviser og dagblade. Her er nogle erfaringer:

- Send til mange. Hvis der er mange lokalaviser, så send den hellere til for mange end for få. Hvis man ikke kender en bestemt journalist på mediet, så bare send til deres redaktions-mail. (Den står på hjemmesiden). På den måde undgår man, at den ikke bliver læst i ferier- eller på sygedage.

- Send den ikke for tidligt. Tidligst 10 dage før arrangementet, ellers ryger beskeden bare langt ned i bunken og bliver måske glemt. Bed for eksempel om at få den lagt på avisens webside. Hos nogle aviser kan man endda selv lægge den på.
- Ring op til en journalist, man allerede kender. Det forøger chancen for at få den trykt.
- Skriv eventuelt pressemeddelelsen efter skabelonen på næste side. Den ligger også på [arrangementsmanual.dk](http://arrangementsmanual.dk).



Bjarnø Bo Jensen er én af de fugleledere, der møder op i Solgårdsparcen på søndag morgen kl. 6.00. Foto: Henrik Fisker



## Stå op med fuglene på søndag

Stevns - 25. maj 2017 kl. 08:33  
 Af Henrik Fisker  
 Kontakt redaktionen: hmfk@su.dk

Søndag morgen ved solopgang er formentlig det mest stille tidspunkt borte ugen. De fleste udstævner er vendt hjem til deres rede, og de, som i hverdagen må stå op til en travl dag på job eller uddannelse, har slået vækkeuret fra og kan trykt sove videre.

Så er det stille ude i naturen. Faktisk så stille, at man kan høre fuglene synges, for de står nemlig tidligt op og er typisk mest aktive i timerne omkring solopgang.

Derfor er det også bedst at lytte til fuglesangen om morgenen. Og så giver det næsten sig selv, at Dansk Ornitologisk Forening (DOF) står tidligt op på søndag 28. maj, når det er Fuglenes Dag. Landet over står foreningen bag en række guidede ture denne dag - de er gratis og åbne for alle i anledning af fugledagen.

Et af dem finder sted i Solgårdsparcen i Strøby Egebo, arrangeret af DOF Køge Bugt. Her står tre guider på parkeringspladsen ved Stevnsvej kl. 6.00 klar til mødtaling. For af dem er Bjarnø Bo Jensen, der bor i Køge, er biolog og uansetkrigt medlem af DOF. Han har guidet adskillige fugleture, men aldrig før i Solgårdsparcen.

- Placien er et fint fuglebiotop. Her finder et naturområde med meget varieret bevoksning: alléen,

Artikel og foto af Henrik Fisker  
 fra Dagbladet Stevns d. 25/5-2017.

## Fuglenes forunderlige verden

AF: TEKST OG FOTO: FLEMMING SØRENSEN POST@FL-SØRENSEN.DK  
 Publiceret 27. maj 2017 kl. 11:00



Isfuglen er en af de fugle, der er muligheder for at opleve ved Fuglenes Dag ved Hald Sø.

0 kommentarer

Søndag morgen klokken 6 inviterer Dansk Ornitologisk Forening til Fuglenes Dag landet over - blandt andet ved Hald Sø.

Viborg: Indrommet: Det er mest for de morgenduelige. Søndag morgen klokken 6.00 inviterer Dansk Ornitologisk Forening til en lang række gratis arrangementer landet over under fællestittlen Fuglenes Dag. Traditionen tro foregår et af arrangementerne ved Hald Sø lige uden for Viborg. Og for dem, der forstår at cyste sovnen ud af øjnene så tidligt, er der næsten garanti for gode naturoplevelser.

Naturen viser sig her i slutningen af maj måned fra sin allernest storslåede side. Allerede når turen starter klokken 6.00, har fuglekoeret været i gang længe, og der bliver sunget, pipet og fløjet, så det er en lyst.

Turen ved Hald Sø varer tre timer, og der er lagt en kaffepause ind

Artikel og foto af Flemming Sørensen  
 fra Viborg Folkeblad d. 27/5-2017.



Hejrene kan ses i Frederiksberg have og på tv ...

## Tv-stjerne ...

**Pip.** For første gang kan man følge med direkte i det underholdende familie-liv hos fiskehejren.

Hver gang du møder en fiskehejre i København, så bor den på Frederiksberg.

Hejrekolonien i Frederiksberg Have er noget helt specielt, det er en af de få hejrekolonier i verden, der ligger midt i en storby.

Nu har Dansk Ornitologisk Forening premiere på fiskehejre-tv fra den livlige koloni i Frederiksberg Have, og alle kan se med fra pc, smartpho-

ne og tablet. Se, hvordan de store hejrer slås om pladsen, og følg med i diverse familiedramaer, når en unge bliver til flere og pladsen i reden bliver trang.

Direkte fugle-tv giver alle en mulighed for at få et stykke natur ind i stuen.

Projektet er et samarbejde mellem Dansk Ornitologisk Forening, naturvejlederne i Frederiksberg Kommune samt Slots- og Kulturstyrelsen. Hejre-tv kan følges direkte fra hjemmesiderne hos samarbejdspartnerne. Se tv og måske får du lyst til ved selvsyn at opleve fuglene i haven.

Artikel af Jeanette Hougaard.  
 Foto: Uffe Rasmussen  
 Fra Frederiksbergbladet d. 7/3-2017.

## Sådan skriver man en pressemeddelelse

- ① **Overskrift:** Kort og præcis beskrivelse som giver journalisten lyst til at åbne mailen.
- ② **Under overskrift:** Giv en kort beskrivelse af arrangementet på et par linjer, og markér den med fed.
- ③ **Brødtekst:** Uddyb med alle de gode grunde til at komme til arrangementet. Skriv de vigtigste informationer samlet: tid, sted og evt. turlederens navn og telefonnummer.
- ④ **Kontaktoplysninger:** Skriv mail og telefonnummer, så journalisterne kan ringe og stille spørgsmål.
- ⑤ **Foto:** Vedlæg gerne et foto i høj opløsning enten af en fugl eller af jer selv i naturen.









## Skriv et Facebook-opslag

En måned før er det bedste tidspunkt at lave det første Facebookopslag. Skriv max. 3-4 opslag om et arrangement. Flere gør folk trætte af det.

- Overskriften skriver man kort og fængende: "Tag familie og venner med til Ørnens dag. Det er gratis." Brug gerne en "aktiv" overskrift, der fortæller folk, hvad de skal.
- Fotos fanger folks opmærksomhed. F.eks. en ikonisk fugl eller billeder fra tidligere ture, hvor folk hygger sig omkring bålet.

- Tænk over billede og tekst, der tiltrækker målgruppen, f.eks. børn/deres bedsteforældre.
- Link til en webside eller et Facebook-opslag med alle praktiske oplysninger om arrangementet. F.eks. på [dof.dk/oplevel-fuglene/](http://dof.dk/oplevel-fuglene/) ture-og-aktiviteter eller jeres lokalafdelings hjemmeside.
- Se vejledningen på side 18.

**DOF Vestjylland** 22. maj 2017 · 🌐

Traditionen tro indbydes der til Fuglenes dag, den sidste søndag i maj og det er i år den 28. og i Vestjylland er der mulighed for at deltage i 4 arrangementer på 3 lokaliteter i Ringkøbing-Skjern og Holstebro kommuner, hvoraf de 3 er morgen fugleture med start kl. 7.00 og på Skjern enge fortsættes med obs hele formiddagen fra Hestholtårnet.

Tid og mødested - læs på hjemmesiden 😊



Fuglenes dag på søndag - 4 muligheder i Vestjylland



Fuglenes dag på søndag - 4 muligheder i Vestjylland

**Havørnene** har tilføjet en begivenhed. 5. oktober 2017 · 🌐

På det sydligste punkt på Lolland ligger noget af den mest unikke natur i Danmark lige ved Lytlesholm Naturcenter. Her holder Danmarks nok mest berømte havørne til. Foråret igennem viser DOF havørne TV og i år var der næsten 400.000 der så med!

Onsdag den 18. oktober fra kl.10-14  
 Dansk Ornitologisk Forening, Fugleværnsfonden og naturvejlederen fra Lolland Kommune inviterer alle til et hyggeligt åbent hus arrangement ved Lytlesholm med masser af aktiviteter for hele familien ... Se mere



**OKT. 18** Mød havørnene fra ørne TV  
 on. 10.00 - Lytlesholmvej 4A, 4970 Rødbby, Lolland  
 97 personer er interessererede

**Eksempler på opslag** på en lokal Facebook-startside.  
 De er jo gratis og kommer ud til alle de venner, der følger siden.



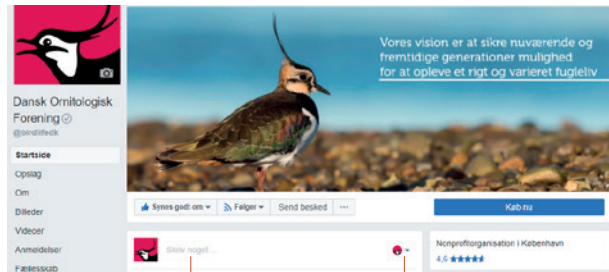
## Sådan laver man et Facebook-opslag

Man logger på lokalafdelingens startside og finder den rubrik, der hedder: 'Skriv noget...'. Vælger at slå op som lokalafdelingen ved at klikke på det lille ikon med en pil til højre i rubrikken.

Skriv teksten og indsæt et billede. Skriv i teksten, hvad man gerne vil have folk til at gøre: Hvis man gerne vil have at folk klikker sig ind på en hjemmeside, så skriv det. Hvis man vil opfordre folk til at tilmelde sig til arrangementet - så skriv dét.

Hold teksten kort, uden for mange budskaber. Henvis eventuelt til et sted med mere information, f.eks. dof.dk eller jeres egen hjemmeside (eller Facebook-begivenhed).

Når man har lavet opslaget, kan man bruge det på andre facebooksider. Prøv at søge lidt rundt på Facebook og find lokale facebook-sider – f.eks. kommunens arrangementside eller en lokal avis eller gruppe – og slå opslaget op dér for at målrette reklamen til dem, som ikke følger en lokalafdelings side.



Trin ①

Trin ②

# Noter





## Betal for en Facebook-annonce

Vi har produceret “skjulte” Facebook-annoncer. De bliver ikke synlige på lokalafdelingens startside men på andre startside (væggen) hos den målgruppe, man vælger, der skal se dem. F.eks. en bestemt aldersgruppe eller personer, der bor i et bestemt område.

Det tager nok lidt tid at sætte sig ind i teknikken for Facebook-annoncering. Men til gengæld kan man for bare et par hundrede kroner nå ud til flere hundrede mennesker.

Der er altid nogle, der har mere flair for web og Facebook end andre, så få jeres lokale ekspert til at stå for Facebook-annoncerne.

Brug skabelonen på næste side – eller find den på [arrangementsmanual.dk](http://arrangementsmanual.dk).

Det er lettere, end man tror!





Foto: John Larsen



Dansk Ornitologisk Forening har ...  
delt **Havørnernes begivenhed**  
Sponsoreret · 🌐

Hvad skal du i efterårsferien? Tag til Lytlesholm Naturcenter og oplev den mægtige havørn, en af verdens mest imponerende rovfugle. En oplevelse for hele familien!



ON. 18. OKTOBER 2017  
**Mød havørnene fra ørne TV**

INTERESSERET

97 personer er interesserede · ...



Dansk Ornitologisk Forening har ...  
delt **DOF Vøstjyllands begivenhed**.  
Sponsoreret · 🌐

Kom til Vandrefalkens Dag lørdag d. 21 oktober i Skjern Enge. Lad hele familien få én på opleveren: De store naturoplevelser er lige rundt om hjørnet. Foto: Søren Langkjær



LØ. 21. OKTOBER 2017  
**Vandrefalkens Dag**  
Gl. Boftoftevej 4 i Vostrup



38 personer er interesserede · 4 deltagere



Dansk Ornitologisk Forening har ...  
delt **Havørnernes begivenhed**.  
Sponsoreret · 🌐

Bliv ørneegger for en dag! Kom til ørnedag på Lytlesholm Naturcenter på Lolland. Der vil være masser af rovfugle at se og bålhygge for hele familien. Foto: Maya Schuster



ON. 18. OKTOBER 2017  
**Mød havørnene fra ørne TV**

INTERESSERET

97 personer er interesserede · ...

## Sådan laver man en Facebook-annonce

- ① Opret en konto for jeres lokalafdeling på Facebook. Det skal ikke være en privatkonto, da alle, som administrerer Facebooksiden, vil kunne bruge den.
- ② Log ind på Facebook og gå ind på fan-siden for lokalafdelingen. Klik på knappen 'Promover' i venstre side.
- ③ Vælg 'Promover din virksomhed lokalt' i dialogboksen.  
  
Til højre vises nu et eksempel på opslaget.
- ④ Under 'Annonceindhold' skal man skrive en overskrift, en kort tekst og indsætte et billede. Vælg herefter en web-adresse, hvor man skal sendes videre til, hvis man klikker på opslaget, f.eks. dof.dk eller lokalafdelingens hjemmeside.  
  
Prøv at betale et par hundrede kroner over fire-fem dage den første gang. Når opslaget ser godt ud i eksemplet, og man er sikker på, at linket virker, er man færdig. Klik på knappen 'Promover' for at afslutte og sætte annoncen i gang.





Trin ③

Hvordan vil du få din virksomhed til at vokse?

Når du opretter en promotering, hjælper det dig med at opnå flere af de forretningsresultater, du ønsker.

- Opsæt en løbende promotering**  
Få flere besøg på dit website for 2 \$ om dagen
- Få flere beskeder**  
Kom i kontakt og chat med potentielle kunder
- Promover din virksomhed lokalt**  
Få kontakt til personer i nærheden

[Vis mere](#)

Trin ④

Opret promotering > Promover din virksomhed lokalt

ANNONCEINDHOLD

NYHEDER PÅ COMPUTER MERE

Overblik 21,25

Kom til Fuglenes Dag!

Tekst 19,90

Skriv tekst her...

Billede

Erstat billede Rediger billede

Optimering til handling

Få rutevejledning

Wentzen

Næsttorngade 140, København [Rediger](#)

Vælg den fysiske adresse, du vil betjene folk til

Inkluder et landkort, som viser din virksomheds lokation

BUDGET OG VARIGHED

Ved at klikke på Promover accepterer du Facebooks Vikår og betingelser | [Hjælp](#)

Annuler Promover

Dansk Ornitologisk Forening

Sponsoreret

Synes godt om side

Skriv tekst her...

Grib kikkerten, & sommeren m

Kom til Fuglenes Dag!

Få rutevejledning

Synes godt om Kommenter Del





## Andre måder at få omtale på

Hvis der er én, der gerne vil interviewes om arrangementet, kan man kontakte en lokal avis eller radio, og høre om de har lyst til at skrive eller sende en reportage fra dagen.

Det er en god ide at være klar på sine budskaber inden. Overvej, hvordan man "får krognen" i journalisten.

Lav en plakat, som kan hænges op på skoler og biblioteker i området. Det behøver ikke at være en dyr grafiker, der designer den, man kan godt gøre det selv, og det er en god

mulighed for gratis annoncering. Brug skabelonen på næste side. Eller klik ind på [arrangementsmanual.dk](http://arrangementsmanual.dk).

Annoncer skal indrykkes i avisen nogle dage før arrangementet og skal i trykken 10-14 dage i forvejen. Det kan være ret dyrt, så det giver kun mening til store arrangementer.

Se på de forskellige avisers hjemmesider, hvad det koster, eller ring og få et tilbud.

Den plakat, man evt. har produceret, kan jo genbruges her.



Tag familien med på gratis

# ØRNETUR



Kom og oplev fuglens svar på Arnold Schwarzeneggers: Hvornår. Den er en af verdens mest imponerende rovfugle og er også kendt som "den flyvende dar" med sit vingefang på 2,5 meter.

**Kom til Ørnens Dag søndag den 26. februar**

Fra kl. 10-14 står Dansk Ornitologisk Forening endnu en gang åbent op til særlige aktiviteter på Ørnens Dag. Følg med [www.ornensdag.dk](http://www.ornensdag.dk) og find et arrangement nær dig. Det er gratis at deltage.

Besøg et af de mange landsdækkende arrangementer, hvor eksperter til forælle en time og vise de store vingefang.

Dansk Ornitologisk Forening

NORDEA FONDEN

## KOM TIL VANDREFALKENS DAG

Læs mere på Facebook: Vandrefalkens Dag Organiseret af DØF Vestjylland



Letdag d. 22. oktober kl. 10-15 i eftermiddag er der Vandrefalkens Dag i Sjævn Eng. Det er gratis for alle medlemmer af foreningen fra Vestjylland.

- Fuglefest
- Fuglepanel for alle
- Børneprogram med gode råd, fuglefoto og tegnekonkurrence
- Præsentation og mere!

Få en ørn-dag i samarbejde!

## FÅ RØDE KINDER OG LUFT UNDER VINGERNE



Mal og deltag i konkurrencen om 4 billetter til Legoland. Tjek [www.fuglesafari.dk](http://www.fuglesafari.dk) og download en tegning. Mal og medbring den søndag d. 30. april.

Dansk Ornitologisk Forening

NORDEA FONDEN

Dansk Ornitologisk Forening

Dansk Ornitologisk Forening Vestjylland inviterer til Fuglesafari på Tjørpeose søndag den 30. april kl. 11-16. Tag familien og en madpakke med og få en sjov dag med en masse aktiviteter fra både store og små. Vi slutter dagen af med lidt at spise og noget at drikke.

- Tag på Fuglesafari med Naturbusen
- Lav et kigge-i-kikkert og teleskop
- Se hvordan man rigtigt fanger fugle
- få hjælp til at fremstille dine egne fugleklase
- Lav at tepse en fugl og male på håndklæge æg

Læs mere på [www.fuglesafari.dk](http://www.fuglesafari.dk) og få flere detaljer. Det er gratis for alle at deltage. Arrangementet er et

## FUGLEKIGGER FOR EN DAG



NORDEA FONDEN

Dansk Ornitologisk Forening

Kom til Fuglens Dag søndag den 28. maj.

På kassen og i løbet af dagen vil der være konkurrence og vinde flotte præmier. Klik ind på [fuglensdag.dk](http://fuglensdag.dk) og læs mere om konkurrencen og arrangementet.

Dansk Ornitologisk Forening inviterer på søndag fra friskende at drikke, og borten om deltage i en tegnekonkurrence og vinde flotte præmier. Klik ind på [fuglensdag.dk](http://fuglensdag.dk) og læs mere om konkurrencen og arrangementet.

Følg med [www.fuglensdag.dk](http://www.fuglensdag.dk) og find et arrangement nær dig. Det er gratis for alle at deltage.

## Sådan designer du en plakat

- ① **Billede:** Indsæt et af jeres egne fuglefotos som baggrund
- ② **Skriv en aktiv overskrift:** Kom til Vandrefalkens Dag!
- ③ **Skriv, hvad man kan lave til arrangementet:** Der vil være pandekagebagning, mulighed for at riste skumfiduser over bål, quiz og adgang til fugletårnet. Der er toiletter, parkering tæt ved, gratis kaffe og mulighed for at købe en sandwich.
- ④ **Detaljer om arrangementet:** Der er åbent hus mellem kl. 11 og 16, adressen er .... Find mere information på ...





Trin ②

Tag familien med på gratis

# ØRNETUR

Trin ①



Trin ③

Kom og oplev fuglens svar på Arnold Schwarzenegger: Havørnen. Den er en af verdens mest imponerende rovfugle og er også kendt som "den flyvende dør" med sit vingefang på 2,5 meter.

NORDEA  
FONDEN

Trin ④

Kom til Ørnens Dag søndag den 26. februar

Fra kl. 10-14 slår Dansk Ornitologisk Forening endnu en gang dørene op til storslåede oplevelser på Ørnens Dag.

Besøg et af de mange landsdækkende arrangementer, hvor eksperter vil fortælle om ørne og vise de store vingefang.

Følg med [www.ornensdag.dk](http://www.ornensdag.dk) og find et arrangement nær dig. Det er gratis at deltage.

Dansk  
Ornitologisk  
Forening





## Hvilke materialer har man ellers brug for?

Alt efter typer af publikum skal man jo bruge forskellige materialer.

Til en mindre fugletur er det nok med en kande kaffe og kage efterfølgende, men der er flere forskellige krav til et stort Åbent Hus-arrangement. Her er nogle af de spørgsmål, det kan være nyttigt, at overveje på forhånd:

- Er der toiletter på stedet, eller skal der bestilles en toiletvogn?
- Vil vi give lidt gratis kaffe og saftvand, og måske kakao til de mindste (hvis det er koldt)?
- Kan man lave bål på stedet, eller kan man bruge et bålfad til at riste skumfiduser over? Eller bage pandekager?

- Har vi: Farveblyanter, en præmie, informationstavler om fugle og skilte, der kan vise vej ud til arrangementet?
- Skal vi bruge udstoppede fugle – eller måske lokke-ænder - så børnene kan komme helt tæt på fuglene?
- Har vi kikkerter til låns eller teleskoper i børnehøjde?
- Hvem sørger for frokost/morgenmad til de frivillige? Er der én, som tager kaffe med?
- Husk også et kort eller brug app'en: DOFs Fuglebog – se hvordan på side 30.



Foto: Maya Schuster



Foto: Søren Langkjær



Foto:  
Søren Langkjær

Foto: Søren Langkjær

Foto: Shutterstock



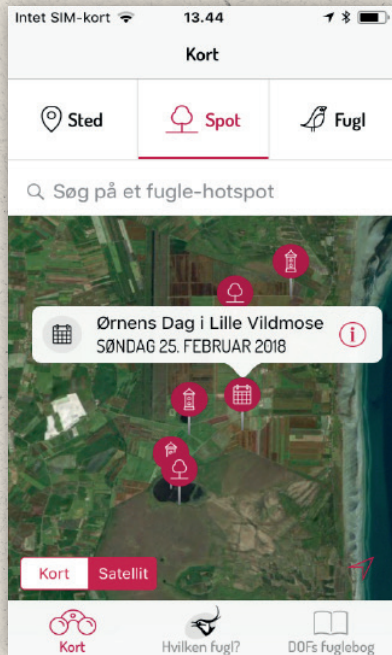




## Brug app'en DOFs Fuglebog til at lære folk om fugle

Børn - og vi andre!- bruger deres telefoner til meget. Så hvorfor ikke også som fuglebog? Via fem simple trin hjælper app'en med at artsbestemme den fugl, man lige har set. App'en indeholder en oversigt over en række af de mest almindelige fuglearter herhjemme med tilhørende billeder og lyd.

Man kan bruge app'en til at vise et kort over "fugle-Danmark". Kortet viser, hvilke fugle man kan se præcist, hvor man står lige nu. Eller man kan sidde derhjemme og søge på bestemte fuglearter og se på kortet, hvor man kan finde dem.



Appen downloades til android via "Google Play Butik" og iPhone via "App Store". Søg på DOFs Fuglebog.



## Hvad gør man på dagen for arrangementet?

Jo flere skilte, der guider til stedet, jo bedre. Bedst er det, når man har lagt et kort med GPS-koordinater ind på hjemmesiden med nyheden om arrangementet.

Påregn at bruge et par timer til klargøring, alt efter hvor mange man er, og hvor mange aktiviteter, der er på programmet. Start evt. med kaffe og rundstykker, så er der også mulighed for at give en lille briefing, så alle ved, hvad de skal, hvornår.

Facebook er god at annoncere på i dagene op til og også på selve dagen. Lav et opslag med de vigtigste informationer, et foto af stedet (og det gode vejr) og en opfordring om at komme til arrangementet.

Husk at aftale inden, hvad hver især har lyst til, så både gæster og frivillige får en god dag. Det er ikke sjovt at ende med at stå indenfor og dele foldere ud, hvis man troede, at man skulle ud at se på fugle hele dagen. Det er hyggeligt at holde en fælles afslutning med kaffe og kage og få en snak om, hvordan dagen er gået. Også til brug for fremtidige arrangementer.

Brug to-do-listen på side 34.

Den ligger også som en skabelon på [arrangementsmanual.dk](http://arrangementsmanual.dk).



## Efter arrangementet

- Skriv gerne ud på Facebook, hvordan det er gået til jeres arrangement. En kort tekst fungerer bedst på Facebook, gerne med et billede.
- Hvis der er regninger, der kan refunderes af DOF, så send dem videre med konto- og registreringsnummer. Husk underskrift.
- Hvis I har fået udfyldte hvervefoldere retur, så husk at sende dem videre til DOF's medlemservice.




Foto: Mosehornugle adult Peter Marczak

# To-do-liste til selve dagen



Print to-do-listen til alle frivillige, og skriv telefonnumre op på alle, som skal være med til at afholde arrangementet. Skriv tidsplanen for dagen ned og noter hvem, der har ansvar for hvad. Den kan foldes sammen og er lige til at tage i lommen. Listen er inspireret af Tuborg Fondets lommebog til frivillig ledelse. Print den fra [arrangementsmanual.dk](http://arrangementsmanual.dk)

<p><b>Dagen for arrangementet</b></p>  <p>Foto: Søren Langsgaard</p>	<p><b>Den sidste annoncering</b></p> <p>Lav et facebook-opslag tidligt på dagen, med en opfordring om at komme til arrangementet. Det kunne lide sådan her: Så er vi klar til en skøn dag i fuglenes tegn. Se len skinner og der er kaffe på kanden. Tag din familie under armen og kom til Fuglenes Dag på Amager!</p> <p>Indsæt gerne et billede der viser stemningen.</p>	<p><b>Vi skal være lette at finde:</b></p> <ul style="list-style-type: none"><li>• Sæt DOF-banner op</li><li>• Sæt skilte op til parkering</li><li>• Sæt skilte op der viser vej til toiletterne</li><li>• Vis vej til bål og mad og drikke</li><li>• Vis vej til aktiviteterne</li><li>• Hæng et DOF-skilt om halsen så de besøgende ved hvem de kan spørge til råds</li></ul> <p>Husk:</p> <hr/> <hr/> <hr/> <hr/> <hr/> <hr/> <hr/> <hr/> <hr/> <hr/>
<p><b>Hvervning</b></p> <p>Det er vigtigt, at vi får nye medlemmer i foreningen, hvis vi fortsat skal have en politisk stemme og sikre at der bliver taget vare på fuglene i fremtiden. Arrangementerne er et godt sted at spørge folk om de har lyst til at være medlemmer. Det er nemlig her, at mange mennesker hører om DOFs arbejde for første gang og ser hvor sjovt det kan være, at være med i foreningen.</p> <p>Husk derfor at dele hvervefoldere ud, og fortæl de besøgende hvortor de skal melde sig ind.</p>	<p><b>DOF's Fuglebog</b></p> <p>Brug oppen DOFs Fuglebog til at vise de gode "hot-spots" for et se på fugle. De besøgende kan ofte godt lide at gøre noget selv, og selv finde fuglearter, og med oppen kan de også kigge på fugle når de kommer hjem.</p>	<p><b>Konkurrence</b></p> <p>Hvis I har en konkurrence på dagen skal man selvfølgelig huske at trække en vinder.</p> <p><b>Det skal også være sjovt for os!</b></p> <p>Sørg for at alle ved hvad de skal lave. Udfyld skemaerne på bagsiden så alle har hinandens telefonnumre.</p> <p>Det er ikke sjovt at ende med at stå indenfor og dele flyers ud, hvis man troede at man skulle ud og se på fugle hele dagen. Omvendt er der andre af os der elsker at have overblikket og tale med alle de besøgende der kommer ind. Husk derfor at fortælle/overholde hvad dine egne forventninger er til dagen.</p>



**Navne- og telefonliste:**

Navn: \_\_\_\_\_ Tlf.: \_\_\_\_\_  
Navn: \_\_\_\_\_ Tlf.: \_\_\_\_\_  
Navn: \_\_\_\_\_ Tlf.: \_\_\_\_\_  
Navn: \_\_\_\_\_ Tlf.: \_\_\_\_\_  
Navn: \_\_\_\_\_ Tlf.: \_\_\_\_\_  
Navn: \_\_\_\_\_ Tlf.: \_\_\_\_\_  
Navn: \_\_\_\_\_ Tlf.: \_\_\_\_\_  
Navn: \_\_\_\_\_ Tlf.: \_\_\_\_\_  
Navn: \_\_\_\_\_ Tlf.: \_\_\_\_\_  
Navn: \_\_\_\_\_ Tlf.: \_\_\_\_\_  
Navn: \_\_\_\_\_ Tlf.: \_\_\_\_\_  
Navn: \_\_\_\_\_ Tlf.: \_\_\_\_\_  
Navn: \_\_\_\_\_ Tlf.: \_\_\_\_\_  
Navn: \_\_\_\_\_ Tlf.: \_\_\_\_\_  
Navn: \_\_\_\_\_ Tlf.: \_\_\_\_\_

Tovholder \_\_\_\_\_ Tlf. nr.: \_\_\_\_\_

**Hvem har ansvaret?**

Ansvar for: \_\_\_\_\_ Navn: \_\_\_\_\_  
Morgenmad til frivillige \_\_\_\_\_  
Frokost til frivillige \_\_\_\_\_  
Kaffe og te \_\_\_\_\_  
Tage kaffekander med \_\_\_\_\_  
Parkeringsvagt \_\_\_\_\_  
\_\_\_\_\_  
\_\_\_\_\_  
\_\_\_\_\_  
\_\_\_\_\_  
\_\_\_\_\_  
\_\_\_\_\_  
\_\_\_\_\_

**Tidsplan:**

*Eks.: 09:00: Vi mødes og spiser morgenmad*

*Eks.: 09:30: Folk begynder at komme*

Kl. \_ : \_ : \_\_\_\_\_  
Kl. \_ : \_ : \_\_\_\_\_  
Kl. \_ : \_ : \_\_\_\_\_  
Kl. \_ : \_ : \_\_\_\_\_  
Kl. \_ : \_ : \_\_\_\_\_  
Kl. \_ : \_ : \_\_\_\_\_  
Kl. \_ : \_ : \_\_\_\_\_  
Kl. \_ : \_ : \_\_\_\_\_  
Kl. \_ : \_ : \_\_\_\_\_  
Kl. \_ : \_ : \_\_\_\_\_  
Kl. \_ : \_ : \_\_\_\_\_



**Til næste gang:**

\_\_\_\_\_  
\_\_\_\_\_  
\_\_\_\_\_  
\_\_\_\_\_  
\_\_\_\_\_  
\_\_\_\_\_  
\_\_\_\_\_





Foto: Maya Schuster

## Fugle giver livskvalitet

Med dette hæfte gør Dansk Ornitologisk Forening det lettere for frivillige at afholde store Åbent Hus-arrangementer, så endnu flere danskere får lyst og mulighed for at se og lytte til fugle.

Hæftet er en del af projekt Fugle Overalt, hvor Nordea-fonden og DOF er gået sammen om et treårigt formidlingsprojekt, der skal give danskerne nye muligheder for at opleve fuglene der, hvor danskerne er: i naturen, i byen og foran skærmen på TV, smartphone eller tablet.



Dansk  
Ornitologisk  
Forening

NORDEA  
FONDEN